

2021年度後期「全学授業アンケート」結果

【講義・演習科目】

科目区分	対象科目数	アンケート項目(評価平均値)																
		1 出席	2 予習	3 学生 意欲	4 理解度	5 教員 意欲	6 教材	7 シラバ ス①	8 シラバ ス②	9 熱意	10 TA	11 向上	12 興味	13 満足度	学生の 取組み 1~3	教員の 取組み 4~10	学生の 達成感 11~13	
学部	教養科目	5科目	4.6	2.1	4.0	4.3	4.3	4.1	3.9	3.8	4.4	3.4	4.2	4.0	4.2	3.6	4.0	4.1
	外国語科目	28科目	4.0	2.3	4.1	4.2	4.2	4.2	4.2	4.0	4.3	3.7	4.1	4.0	4.1	3.5	4.1	4.1
	工学基礎科目	12科目	4.4	2.5	3.9	4.0	4.0	4.0	4.1	3.9	4.2	3.7	4.1	4.0	4.0	3.6	4.0	4.0
	専門科目	31科目	4.6	2.9	4.0	3.9	4.0	3.9	4.1	3.9	4.1	4.1	4.1	4.0	4.0	3.8	4.0	4.0
大学院	専門基幹科目	11科目	4.3	3.1	4.2	4.3	4.3	4.3	4.3	4.1	4.3	4.3	4.3	4.3	4.3	3.9	4.3	4.3
	専門科目	11科目	4.5	2.9	4.1	4.2	4.2	4.2	4.3	4.0	4.4	-	4.2	4.2	4.2	3.8	4.2	4.2
	外国語科目	1科目 (2クラス開講)	4.2	2.4	3.9	4.1	4.3	3.6	3.9	3.8	4.4	-	3.9	3.8	3.9	3.5	4.0	3.8
	高度教養科目	1科目	4.8	2.4	4.0	4.0	4.0	3.9	4.1	3.7	4.4	-	4.1	4.1	4.0	3.7	4.0	4.0

【実験・実習科目】

科目区分	対象科目数	アンケート項目(評価平均値)												
		1 予習	2 主体的 取組み	3 創造的	4 教員 意欲	5 教員 熱意	6 TA	7 向上	8 興味	9 満足度	学生の 取組み 1~3	教員の 取組み 4~6	学生の 達成感 7~9	
学部	工学基礎科目	3科目	3.1	4.4	4.0	4.4	4.6	4.7	4.6	4.4	4.5	3.8	4.6	4.5
	専門科目	6科目 (うち3科目はテーマ分けあり)	3.2	4.3	4.1	4.3	4.3	4.3	4.3	4.2	4.3	3.9	4.3	4.2

【健康・体力科目】

科目区分	対象科目数	アンケート項目(評価平均値)										
		A 取組	B 出席	C 工夫	D 期待	E 難易	F 指導	G 理解	H 熱意	I 総合	学生の 取組み A、B	教員の 取組み C~I
健康・体力科目	3科目	4.5	4.6	4.4	4.3	4.3	4.4	-	4.3	4.3	4.6	4.3

※アンケート項目の各設問は5段階評価(一番低いものは1、一番高いものを5)とし、平均値を記載。

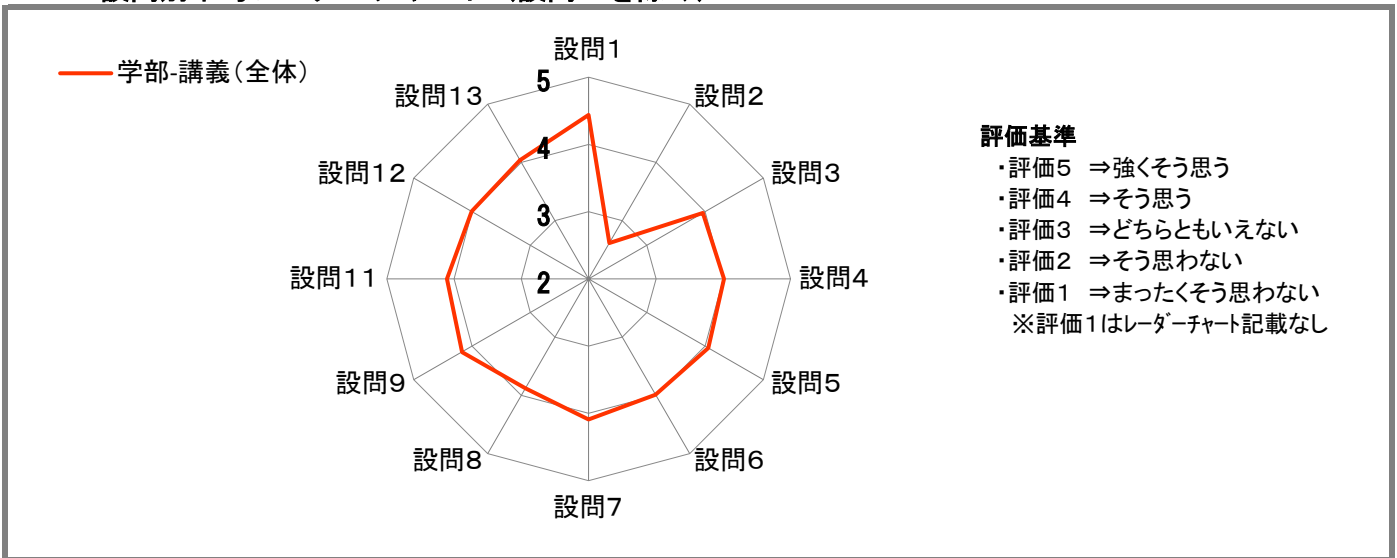
■2021年度後期授業アンケート 学部-講義科目全体 集計結果

集計グループ	全体集計：学部-講義	履修者数	3,541名	回答者数	2,354名	回答率	66.48%
--------	------------	------	--------	------	--------	-----	--------

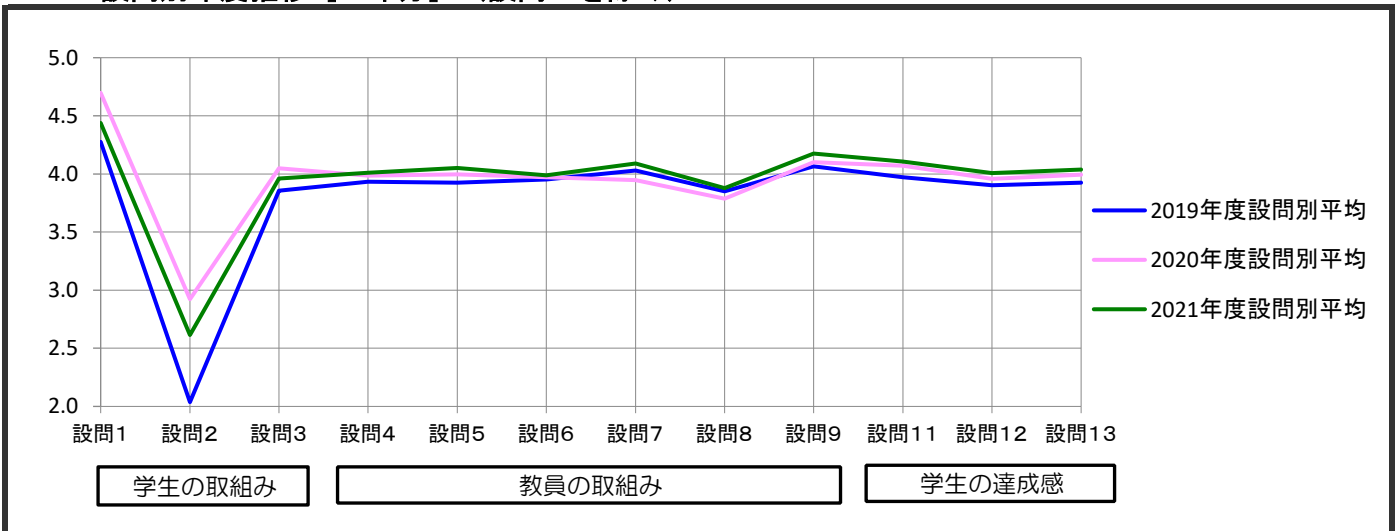
I. 設問別集計結果

設問内容		評価5	評価4	評価3	評価2	評価1	無効回答	平均点
学生の取組み	1. この授業にどれだけ出席しましたか。 (5=欠席なし 4=1回欠席 3=2回欠席 2=3~4回欠席 1=5回以上欠席)	1554	433	248	83	36	0	4.4
	2. この授業に毎回平均どれぐらい予習復習(宿題、課題含む)を行いましたか。 (5=3時間以上 4=2~3時間 3=1~2時間 2=30分~1時間 1=30分未満)	244	286	653	660	511	0	2.6
	3. 意欲的にこの授業に取り組んだ。	666	1054	538	67	29	0	4.0
教員の取組み	4. 教員は、学生のレベルや理解度に配慮して授業を進めていた。	819	922	475	97	41	0	4.0
	5. 教員は、授業内容への理解を深めたり、学習意欲を引き出すような工夫や努力をしていた。	849	940	445	77	43	0	4.1
	6. 教材(教科書、配布資料)は適切だった。	792	920	507	94	41	0	4.0
	7. この授業はシラバスに沿って進められた。	835	982	465	57	15	0	4.1
	8. この授業のシラバスは履修する上で役に立った。	685	854	698	79	38	0	3.9
	9. この授業に対する教員の熱意や真摯さを感じた。	978	925	363	59	29	0	4.2
	10. TAは積極的に指導をしていた。(TAのいる科目に限る)	283	247	357	29	18	460	3.8
達学生成感の	11. この授業を受講して、新しい知識を得たり、技術・能力の向上を感じた。	828	1057	389	52	28	0	4.1
	12. この授業を受講して、知的興味がわき、さらに深く勉強したくなった。	776	969	505	61	43	0	4.0
	13. 全体を通してこの授業に満足した。	795	1020	418	76	45	0	4.0

II. 設問別平均レーダーチャート(設問10を除く)



III. 設問別年度推移[3年分](設問10を除く)



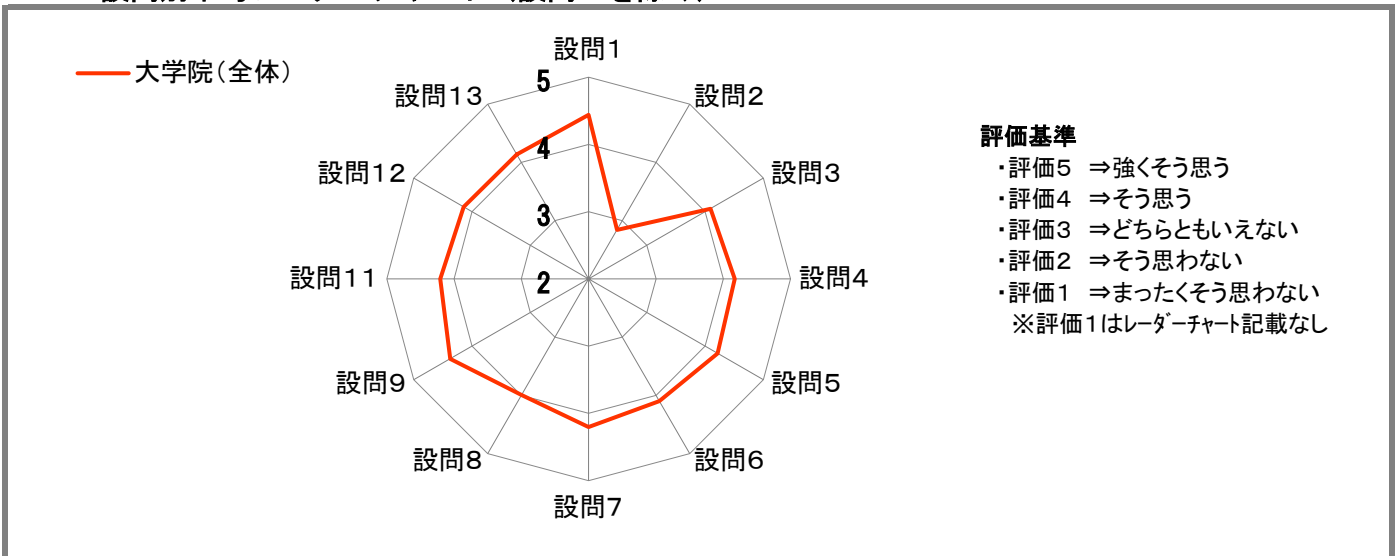
■2021年度後期授業アンケート 大学院科目全体 集計結果

集計グループ	全体集計：大学院	履修者数	371名	回答者数	257名	回答率	69.27%
--------	----------	------	------	------	------	-----	--------

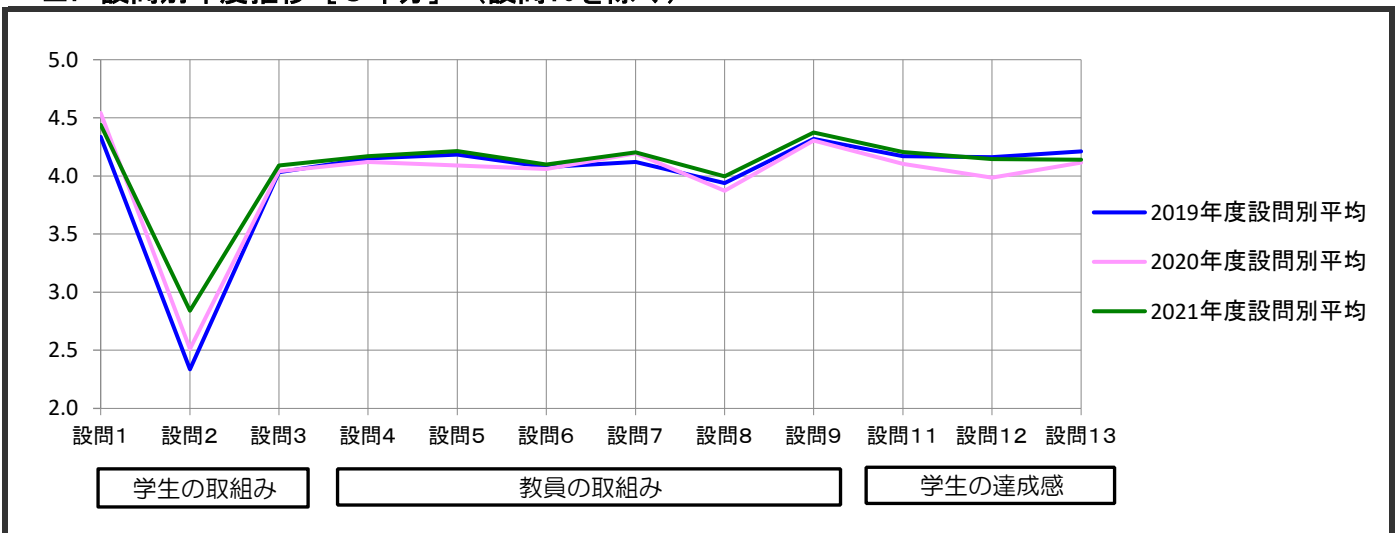
I. 設問別集計結果

設問内容		評価5	評価4	評価3	評価2	評価1	無効回答	平均点
学生の取組み	1. この授業にどれだけ出席しましたか。 (5=欠席なし 4=1回欠席 3=2回欠席 2=3~4回欠席 1=5回以上欠席)	157	65	28	5	2	0	4.4
	2. この授業に毎回平均どれぐらい予習復習(宿題、課題含む)を行いましたか。 (5=3時間以上 4=2~3時間 3=1~2時間 2=30分~1時間 1=30分未満)	20	45	95	68	29	0	2.8
	3. 意欲的にこの授業に取り組んだ。	77	131	44	5	0	0	4.1
教員の取組み	4. 教員は、学生のレベルや理解度に配慮して授業を進めていた。	104	104	42	3	4	0	4.2
	5. 教員は、授業内容への理解を深めたり、学習意欲を引き出すような工夫や努力をしていた。	111	99	41	3	3	0	4.2
	6. 教材(教科書、配布資料)は適切だった。	99	96	55	2	5	0	4.1
	7. この授業はシラバスに沿って進められた。	111	95	46	2	3	0	4.2
	8. この授業のシラバスは履修する上で役に立った。	88	92	69	4	4	0	4.0
	9. この授業に対する教員の熱意や真摯さを感じた。	134	90	29	3	1	0	4.4
	10. TAは積極的に指導をしていた。(TAのいる科目に限る)	5	6	1	0	0	2	4.3
達学生成感の	11. この授業を受講して、新しい知識を得たり、技術・能力の向上を感じた。	105	109	37	3	3	0	4.2
	12. この授業を受講して、知的興味がわき、さらに深く勉強したくなった。	98	107	47	1	4	0	4.1
	13. 全体を通してこの授業に満足した。	99	109	40	4	5	0	4.1

II. 設問別平均レーダーチャート(設問10を除く)



III. 設問別年度推移[3年分](設問10を除く)



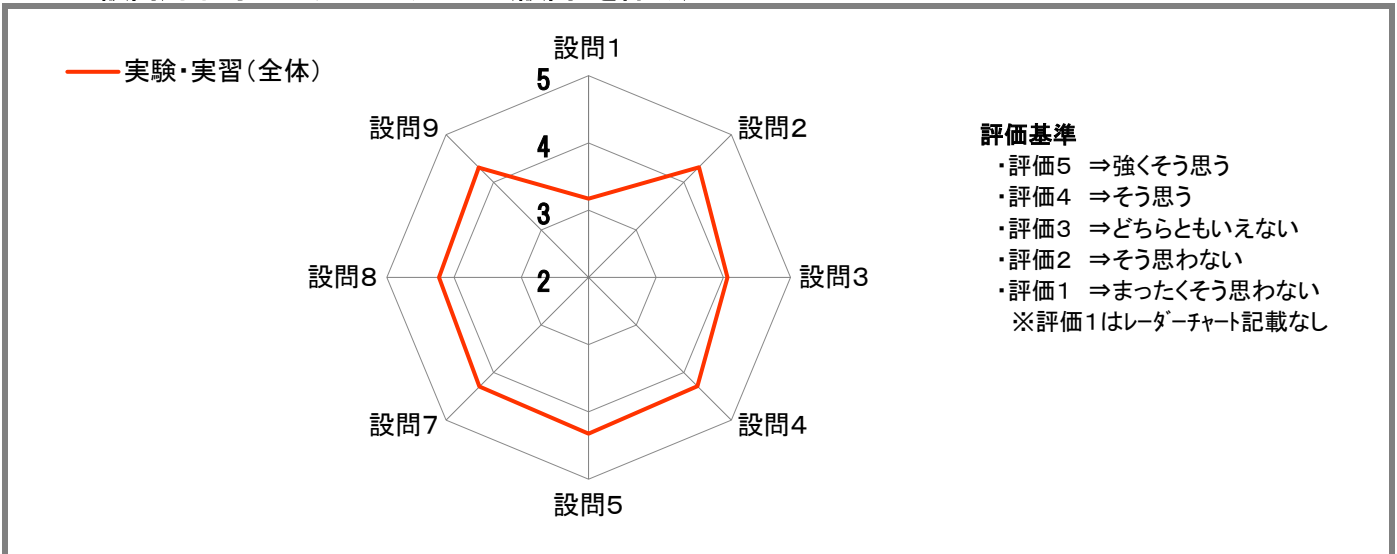
■2021年度後期授業アンケート 実験・実習科目全体 集計結果

集計グループ	全体集計：実験・実習	履修者数	523名	回答者数	422名	回答率	80.69%
--------	------------	------	------	------	------	-----	--------

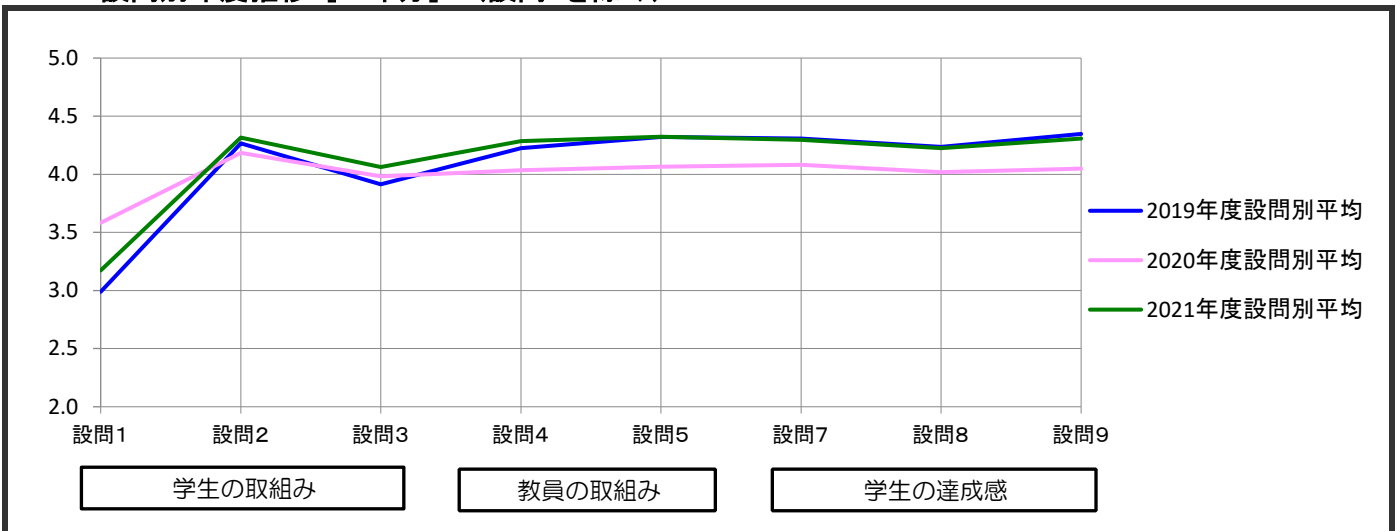
I. 設問別集計結果

設問内容		評価5	評価4	評価3	評価2	評価1	無効回答	平均点
取 学 組 生 の	1. このテーマに毎回平均どれぐらい予習（調査、課題準備含む）を行いましたか。 （5=3時間以上 4=2~3時間 3=1~2時間 2=30分~1時間 1=30分未満）	206	289	391	291	95	0	3.2
	2. 主体的にこのテーマに取り組みましたか。	542	597	129	2	2	0	4.3
	3. 創造的なアイデア創出や工夫をしましたか。	422	536	287	26	1	0	4.1
取 教 員 の	4. 教員・指導員は、実験/実習内容への理解を深めたり、学習意欲を引き出すような工夫や努力をしていましたか。	583	511	148	19	11	0	4.3
	5. このテーマに対する教員・指導員の熱意や真摯さを感じましたか。	598	512	143	13	6	0	4.3
	6. TAは積極的に指導をしていましたか。（TAのいる科目に限る）	525	330	144	12	4	3	4.3
達 学 成 生 感 の	7. このテーマを受講して、新しい知識を得たり、技術・能力の向上を感じましたか。	538	588	135	8	3	0	4.3
	8. このテーマを受講して、知的興味がわき、さらに深く勉強したいと思いましたか。	511	567	174	9	11	0	4.2
	9. 全体を通してこのテーマに満足しましたか。	564	555	139	9	5	0	4.3

II. 設問別平均レーダーチャート（設問6を除く）



III. 設問別年度推移 [3年分]（設問6を除く）



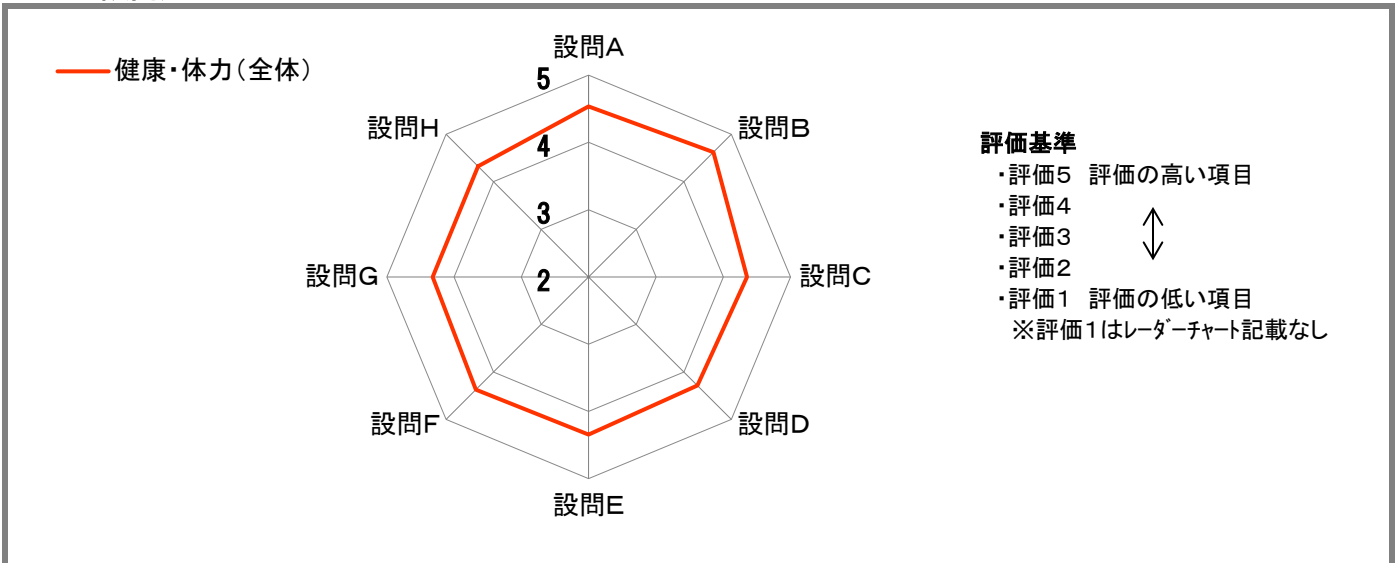
■2021年度後期授業アンケート 健康・体力科目全体 集計結果

集計グループ	全体集計：健康・体力	履修者数	199名	回答者数	116名	回答率	58.29%
--------	------------	------	------	------	------	-----	--------

I. 設問別集計結果

設問内容		評価5	評価4	評価3	評価2	評価1	無効回答	平均点
取 学 組 生 の み	A. この授業に積極的（意欲的）に取り組みましたか。	69	40	7	0	0	0	4.5
	B. この授業にどれだけ出席しましたか。	83	24	8	0	1	0	4.6
教 員 の 取 組 み	C. この授業は、興味がわくように工夫して進められていますか。	53	54	6	3	0	0	4.4
	D. 選択したコース・種目は期待通りでしたか。	52	50	9	5	0	0	4.3
	E. 授業内容の難易度はどうでしたか。	55	48	11	2	0	0	4.3
	F. 実技に対する担当教員の指導は適切でしたか。	57	49	6	4	0	0	4.4
	G. この授業に対する担当教員の熱意は感じられましたか。	57	41	16	2	0	0	4.3
	H. この授業科目は総合的に見てどのように評価できますか。	53	52	8	2	1	0	4.3

II. 設問別平均レーダーチャート



III. 設問別年度推移 [3年分]

